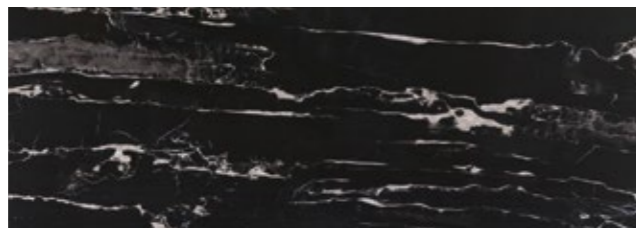


PORTBLACK

Monoporosa rectificado · Rectified wall tile / Mármoles · Marbles



PORTBLACK

31.6x90x0.9 cm / 12"x 35"x 3/8"

P3470700 _ 100135732 6261

Butech: Colorstuk Negro


PERFIL PORTBLACK

1.5x31.6 cm / 1"x 12"

P6209101 _ 100138759 677

PORTBLACK LINE

Monoporosa rectificado · Rectified wall tile / Piedras · Marbles



PORTBLACK LINE

31.6x90x1.23 cm / 12"x 35"x 1/2"


P3470699 _ 100135734 6271

Butech: Colorstuk Negro



PAVIMENTO COMBINABLE SERIE PORTBLACK 59,6x59,6 cm · FLOOR TILES COMBINATIONS PORTBLACK SERIES 23 1/2"x23 1/2"

Gres rectificado / Rectified floor tiles



PORTBLACK Series

Portblack 31,6x90 cm

LUXURY

Monoporosa rectificado · Rectified wall tile / Decorados · Decorative tiles




LUXURY BASE

31,6x90x0,9 cm / 12"x 35"x 3/8"

P3470733 _ 100145843 G296

Butech: Colorstuk Gris



MARMÍ BLANCO

31,6x90x0,9 cm / 12"x 35"x 3/8"

P3470505 _ 100096151 G261

Butech: Colorstuk Blanco

Base · Base Tile

PORTBLACK DECO

Monoporosa rectificado · Rectified wall tile / Diseños y texturas · Designs and textures

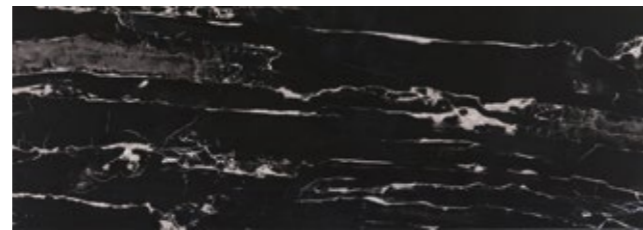


PORTBLACK DECO

31,6x90x0,9 cm / 12"x 35"x 3/8"

P3470724 _ 100145827 G296

Butech: Colorstuk Especial Negro



PORTBLACK

31,6x90x0,9 cm / 12"x 35"x 3/8"

P3470700 _ 100 G261

Butech: Colorstuk Negro

Base · Base Tile

ATENCIÓN: PRODUCTO ESPECIAL

La manipulación indebida durante la colocación y rejuntado, puede causar rayados y rozaduras de los que PORCELANOSA S.A. no se hace responsable. No utilizar para la retirada de material de rejuntado y la limpieza del producto agentes abrasivos. Evitar contactos prolongados de la superficie decorada con ácidos y álcalis. Se recomienda usar como agentes de limpieza únicamente agua y jabón neutro. Al tratarse de un material delicado, su manipulación ha de ser cuidadosa. Adoptar métodos de colocación específicos del tipo de material (utilizar adhesivos y material de rejuntado apropiados). Evitar, durante la instalación, el uso de utensilios que puedan dañar el material cerámico. Utilizar técnica de doble encolado (aplicando material de agarre en la pieza y el soporte a embaldosar) para evitar las indeseables zonas vacías. No prolongar en exceso el secado del material de rejuntado en la superficie. Para el corte de las piezas, utilizar cortadoras e ingleteadoras eléctricas con disco refrigerado con agua.

WARNING: SPECIALS PRODUCTS

Improper manipulation during fixing and grouting can cause scratches for which PORCELANOSA S.A. will not take responsibility. Do not use abrasive agents to clean this product. Avoid long contact of the decorated surface with acids and alkalis. Use only hot water and mild soap as cleaning agents. This is a delicate material that must be handled with care. Use specific installation methods (use the proper bonding material). Do not use tools that could damage material during installation. Use the floating and buttering method, applying the bonding material to both the back of the piece and the substrate, so as to ensure that there are no unwanted voids. Grouting material should not be left to dry for a too long time in the surface. To cut pieces, use electric water-cooled cutters and mitring saws.



PORTBLACK DECO Series

Portblack Deco & Portblack 31,6x90 cm

PORTBLACK

Gres rectificado · Rectified floor tiles



PORTBLACK

Butech: Colorstuk Negro

59,6x59,6x1,1 cm
23 1/2" x 23 1/2" x 3/8"

PORTBLACK

Información técnica / technical information

59,6x59,6x1,1 cm / 23 1/2" x 23 1/2" x 3/8"

PORTBLACK

P1856862 _ 100135733

G347

ZÓCALOS · SKIRTING BOARDS _ 9,8x59,6 cm

PORTBLACK

P8260115 _ 100142181

G30

VARIACIÓN DE COLOR / COLOUR VARIATION _ Ligero · Slight _ V2

INTENSIDAD DE TRÁNSITO PEATONAL / INTENSITY OF PEDESTRIAN TRAFFIC _ Moderado · Moderate



PORTBLACK

Series

Portblack 59,6x59,6 cm