



BOMBAY



Revestimiento Monoporosa Rectificado / Wall Tiles Rectified

**BOMBAY SILVER**

31,6x90x1,18cm P3470859 / 100190017

G287

Butech recomienda junta / Butech recommends joint:
Colorstuk Rapid n Antracita B22502005 / 100004298**BOMBAY WHITE**

31,6x90x1,18cm P3470860 / 100190112

G271

Butech recomienda junta / Butech recommends joint:
Colorstuk Rapid n Blanco B22501001 / 100004294**1 BOMBAY SILVER**

- ADHESIVO RECOMENDADO - RECOMMENDED ADHESIVE _ Fr- one n
- ÁMBITO DE USO - FIELD OF USE _ Revestimiento de paredes interiores - Interior wall covering.

• ATENCIÓN: PRODUCTO ESPECIAL

La manipulación indebida durante la colocación y rejuntado, puede causar rayados y rozaduras de los que PORCELANOSA S.A. no se hace responsable - No utilizar para la retirada de material de rejuntado y la limpieza del producto agentes abrasivos - Evitar contactos prolongados de la superficie decorada con ácidos y álcalis - Se recomienda usar como agentes de limpieza únicamente agua y jabón neutro - Al tratarse de un material delicado, su manipulación ha de ser cuidadosa. Adoptar métodos de colocación específicos del tipo de material (utilizar adhesivos y material de rejuntado apropiados) - Evitar, durante la instalación, el uso de utensilios que puedan dañar el material cerámico - Utilizar técnica de doble encolado (aplicando material de agarre en la pieza y el soporte a embaldosar) para evitar las indeseables zonas vacías - No prolongar en exceso el secado del material de rejuntado en la superficie - Para el corte de las piezas, utilizar cortadoras e ingleteadoras eléctricas con disco refrigerado con agua.

• WARNING: SPECIALS PRODUCTS

Improper manipulation during fixing and grouting can cause scratches for which PORCELANOSA S.A. will not take responsibility - Do not use abrasive agents to clean this product - Avoid long contact of the decorated surface with acids and alkalis - Use only hot water and mild soap as cleaning agents - This is a delicate material that must be handled with care. Use specific installation methods (use the proper bonding material) - Do not use tools that could damage material during installation - Use the floating and buttering method, applying the bonding material to both the back of the piece and the substrate, so as to ensure that there are no unwanted voids - Grouting material should not be left to dry for a too long time in the surface - To cut pieces, use electric water-cooled cutters and mitring saw

TECHNICAL SPECS · INFORMACIÓN TÉCNICA


EMBALAJE / PACKING



FORMATO cm	PZ/CJ	M2/CJ	CJ/PAL	M2/PAL	*KG/CJ	*KG/PAL	Adhesivo
White	4	1,14	57	64,84	17,92	1021,79	Fr-one n
Silver	3	0,85	39	30,71	14,01	504,47	Fr-one n

*valores aproximados. *approximated values.

MADISON



Revestimiento Monoporosa Rectificado / Wall Tiles Rectified

**MADISON NÁCAR**


31,6x90x0,9cm P3470563 / 100099090

G271

Butech recomienda junta / Butech recommends joint:
Colorstuk Rapid n Blanco B22501001 / 100004294**MADISON ANTRACITA**

31,6x90x0,9cm P3470574 / 100099872

G271

Butech recomienda junta / Butech recommends joint:
Colorstuk Rapid n Negro B22502006 / 100004298**MADISON PLATA**

31,6x90x0,9cm P3470601 / 100111752

G287

Butech recomienda junta / Butech recommends joint:
Colorstuk Rapid n Antracita B22502005 / 100004298**1 MADISON PLATA**

- ADHESIVO RECOMENDADO - RECOMMENDED ADHESIVE _ Fr- one n
- ÁMBITO DE USO - FIELD OF USE _ Revestimiento de paredes interiores - Interior wall covering.

• ATENCIÓN: PRODUCTO ESPECIAL

La manipulación indebida durante la colocación y rejuntado, puede causar rayados y rozaduras de los que PORCELANOSA S.A. no se hace responsable - No utilizar para la retirada de material de rejuntado y la limpieza del producto agentes abrasivos - Evitar contactos prolongados de la superficie decorada con ácidos y álcalis - Se recomienda usar como agentes de limpieza únicamente agua y jabón neutro - Al tratarse de un material delicado, su manipulación ha de ser cuidadosa. Adoptar métodos de colocación específicos del tipo de material (utilizar adhesivos y material de rejuntado apropiados) - Evitar, durante la instalación, el uso de utensilios que puedan dañar el material cerámico - Utilizar técnica de doble encolado (aplicando material de agarre en la pieza y el soporte a embaldosar) para evitar las indeseables zonas vacías - No prolongar en exceso el secado del material de rejuntado en la superficie - Para el corte de las piezas, utilizar cortadoras e ingleteadoras eléctricas con disco refrigerado con agua.

• WARNING: SPECIALS PRODUCTS

Improper manipulation during fixing and grouting can cause scratches for which PORCELANOSA S.A. will not take responsibility - Do not use abrasive agents to clean this product - Avoid long contact of the decorated surface with acids and alkalis - Use only hot water and mild soap as cleaning agents - This is a delicate material that must be handled with care. Use specific installation methods (use the proper bonding material) - Do not use tools that could damage material during installation - Use the floating and buttering method, applying the bonding material to both the back of the piece and the substrate, so as to ensure that there are no unwanted voids - Grouting material should not be left to dry for a too long time in the surface - To cut pieces, use electric water-cooled cutters and mitring saw

TECHNICAL SPECS · INFORMACIÓN TÉCNICA

EMBALAJE / PACKING



FORMATO cm	PZ/CJ	M2/CJ	CJ/PAL	M2/PAL	*KG/CJ	*KG/PAL	Adhesivo
31,6x90cm	4	1,14	57	64,84	18,17	1077	Fr-one n
Madison Plata	3	0,85	36	30,71	13,87	517,37	Fr-one n

*valores aproximados. *approximated values.